

## i siffror 2022...

Leveranssäkerhet:

**97,3 %**

Personalstyrka:

**25 st**

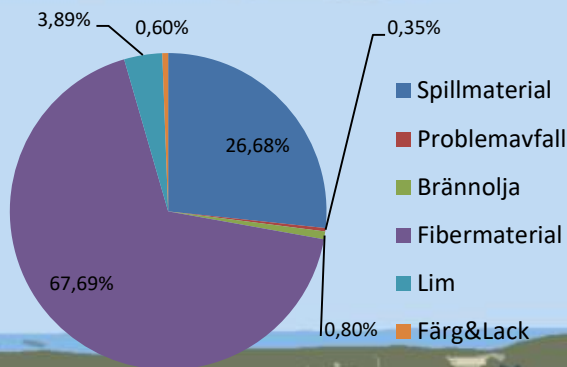
NPS score:

**68 %**

Tillverkade förpackningar:

**21.363.541 st**

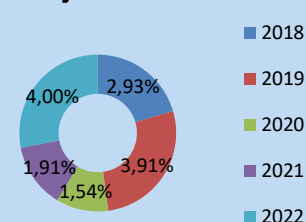
## Materialanvändning



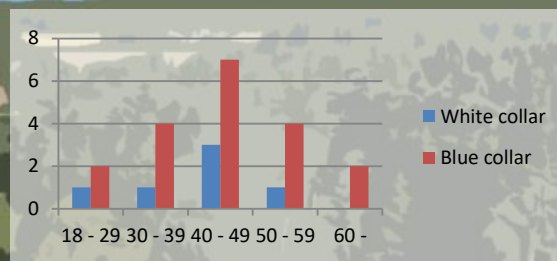
Andelen spillmaterial har sjunkit med 2,9 % jämfört med föregående år.

## Personal

### Sjukfrånvaro %



### Kön



Vårt stora miljömål för 2023 är att minska användningen av färskvatten till våra processer. Åtgärden skall ge en inbesparning på ca. 1,2 miljoner liter färskvatten årligen.

## kgCO<sub>2</sub>e

Totala utsläpp

Totala utsläpp per producerat ton råmaterial

Totala utsläpp per producerat ark

**2022**

1 854 498 kgCO<sub>2</sub>e

115 kgCO<sub>2</sub>e

311 kgCO<sub>2</sub>e

**2021**

1 968 229 kgCO<sub>2</sub>e

108 kgCO<sub>2</sub>e

361 kgCO<sub>2</sub>e

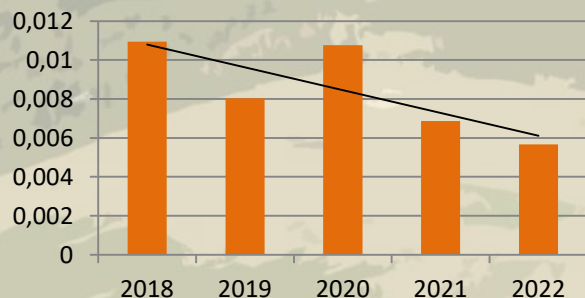
Jämförelse

- 5,8 %

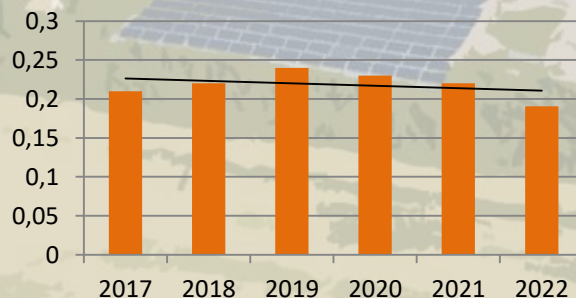
6,2 %

-14,1 %

### Brännolja liter / ark producerat



### Spill kg / ark producerat



### kwh / ark producerat

